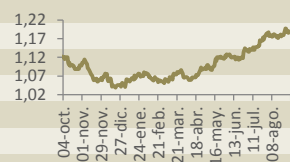


INFORME SEMANAL DE MERCADO

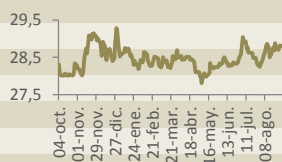
Divisas

	Valor	Δ semanal	Δ YTD	Δ 12M
Peso Uruguayo	28,80	0,07%	-1,55%	0,37%
Real	3,14	-0,25%	-3,53%	-3,59%
Euro	1,19	0,52%	12,77%	5,92%
Peso Argentino	17,22	0,13%	8,43%	15,58%

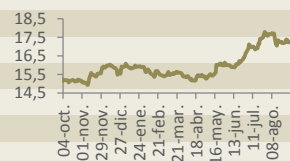
EUR-USD



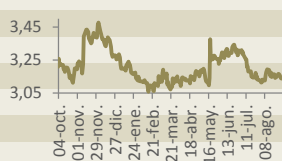
UYU-USD



ARG-USD



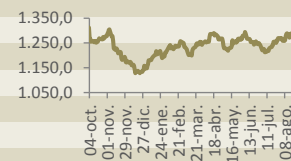
BRL-USD



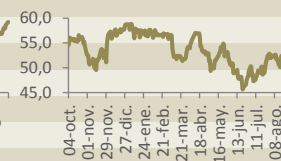
Commodities

	Valor	Δ semanal	Δ YTD	Δ 12M
Oro	1.325,23	3,02%	15,49%	0,86%
Petroleo - Brent	52,75	2,11%	-10,24%	6,74%

ORO



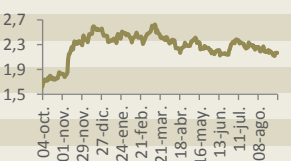
PETROLEO



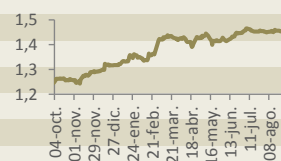
Tasas de interés (Variaciones en puntos básicos)

	Valor (en %)	Δ semanal	Δ YTD	Δ 12M
Treasury 10y	2,17	-0,03	-0,28	0,60
Libor 6 meses	1,45	0,00	0,14	0,20

TREASURY



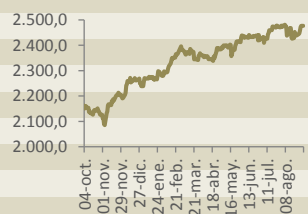
LIBOR



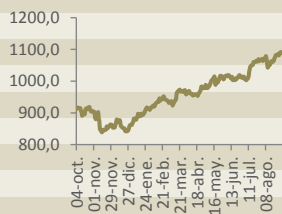
Índices de referencia

	Valor	Δ semanal	Δ YTD	Δ 12M
S&P 500 Index	2.476,55	1,54%	10,62%	14,08%
MSCI Emerging Mkts	1.091,36	0,82%	26,57%	22,48%

S&P 500



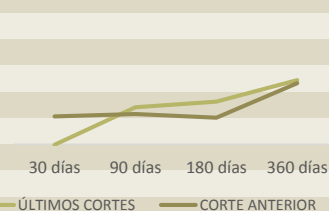
MSCI EM



Emisiones en el mercado primario de LRMs

	Ult. Corte	10,00%
30 días	7,99%	9,50%
90 días	8,60%	9,00%
180 días	8,69%	8,50%
360 días	9,04%	8,00%

CURVA EN PESOS



Fuente: Elaboración propia en base a datos de Bloomberg y BEVSA

Disclaimer: La información contenida en el presente documento ha sido preparada con fines exclusivamente informativos. No constituye oferta, recomendación o asesoramiento de inversión.