

INFORME SEMANAL DE MERCADO

Divisas

	Valor	Δ semanal	Δ YTD	Δ 12M
Peso Uruguayo	28,87	1,57%	-1,33%	0,62%
Real	3,19	1,98%	-1,89%	1,57%
Euro	1,18	0,41%	12,40%	6,14%
Peso Argentino	17,71	0,23%	11,54%	20,71%

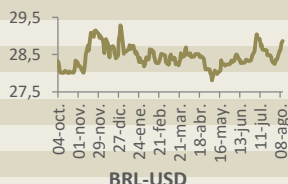
Commodities

	Valor	Δ semanal	Δ YTD	Δ 12M
Oro	1.289,31	2,42%	12,36%	-3,70%
Petroleo - Brent	52,10	-0,61%	-11,41%	3,83%

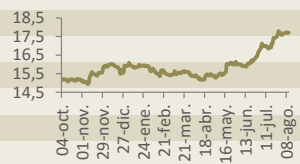
EUR-USD



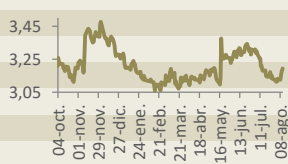
UYU-USD



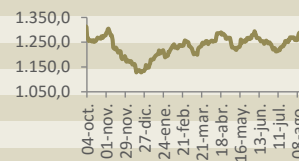
ARG-USD



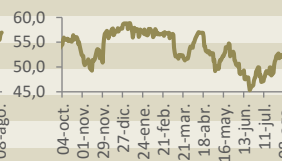
BRL-USD



ORO



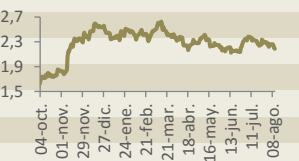
PETROLEO



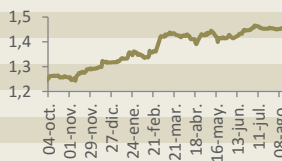
Tasas de interés (Variaciones en puntos básicos)

	Valor (en %)	Δ semanal	Δ YTD	Δ 12M
Treasury 10y	2,19	-0,07	-0,26	0,63
Libor 6 meses	1,46	0,01	0,14	0,25

TREASURY



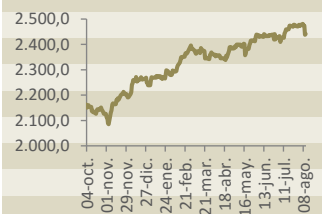
LIBOR



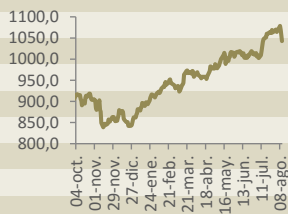
Índices de referencia

	Valor	Δ semanal	Δ YTD	Δ 12M
S&P 500 Index	2.441,32	-1,43%	9,04%	11,69%
MSCI Emerging Mkts	1.042,80	-2,29%	20,94%	14,90%

S&P 500



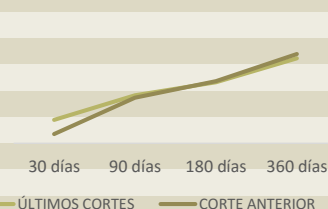
MSCI EM



Emisiones en el mercado primario de LRM

	Ult. Corte	10,00%
30 días	8,38%	9,50%
90 días	8,78%	9,00%
180 días	8,99%	8,50%
360 días	9,38%	8,00%

CURVA EN PESOS



Fuente: Elaboracion propia en base a datos de Bloomberg y BEVSA

Disclaimer: La información contenida en el presente documento ha sido preparada con fines exclusivamente informativos. No constituye oferta, recomendación o asesoramiento de inversión.