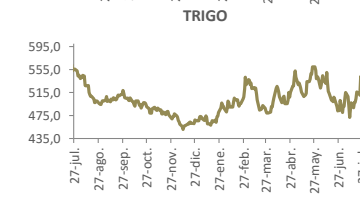
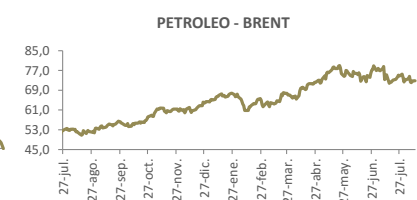
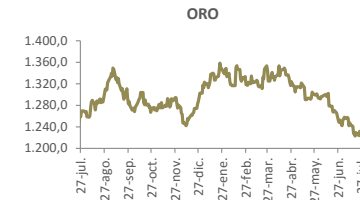
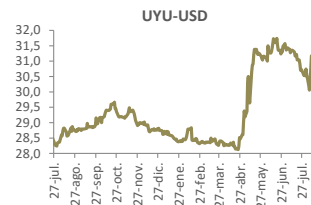


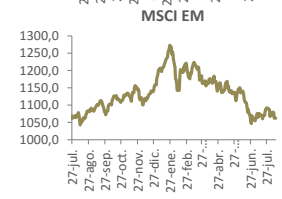
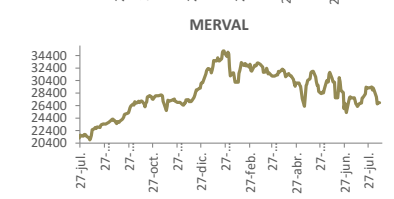
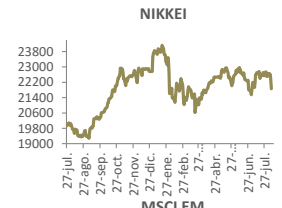
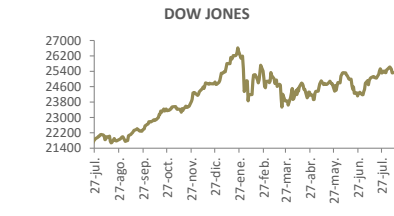
INFORME SEMANAL DE MERCADO

	Divisas			
	Valor	D semanal	D YTD	D 12M
Peso Uruguayo	31,17	1,95%	8,44%	8,17%
Real	3,86	4,24%	16,66%	21,67%
Euro	1,1413	-1,34%	-4,93%	-3,05%
Peso Argentino	29,22	7,04%	56,90%	64,97%
Peso Colombiano	2.944,9	1,82%	-1,37%	-1,74%
Peso Chileno	654,90	1,88%	6,41%	1,04%

	Commodities			
	Valor	D semanal	D YTD	D 12M
Oro	1.210,57	-0,36%	-7,08%	-5,90%
Petroleo - Brent	72,81	-0,55%	13,08%	39,56%
Petroleo - WTI	70,46	0,00%	0,00%	43,04%
Trigo	546,75	-1,71%	-1,71%	3,70%
Soja	10,74	-0,83%	-0,83%	-2,41%



	Índices de referencia			
	Valor	D semanal	D YTD	D 12M
S&P 500 Index	2.833,28	-0,25%	5,97%	16,20%
Dow Jones	25.313,14	-0,59%	2,40%	15,88%
Nasdaq	7.839,11	0,35%	13,55%	26,09%
Eurostoxx 50	3.426,28	-1,61%	-2,22%	-0,21%
Nikkei	22.298,08	-1,01%	-2,05%	13,02%
Merval	26.856,15	-8,08%	-10,67%	27,08%
MSCI Emerging Mkts	1.062,37	-1,02%	-8,29%	0,58%



Fuente: Elaboracion propia en base a datos de Bloomberg y BEVSA

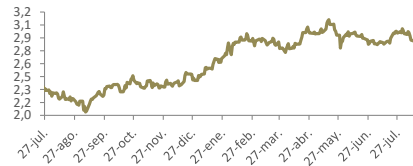
Disclaimer: La información contenida en el presente documento ha sido preparada con fines exclusivamente informativos. No constituye oferta, recomendación o asesoramiento de inversión.

INFORME SEMANAL DE MERCADO

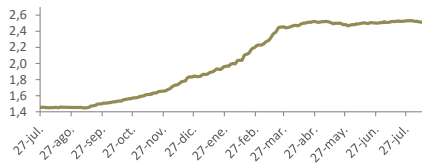
Tasas de interés (Variaciones en puntos básicos)

	Valor (en %)	Δ semanal	Δ YTD	Δ 12M
Treasury 10y	2,87	-0,08	0,47	0,68
Libor 6 meses	2,51	-0,01	0,68	1,06

TREASURY



LIBOR - 6 MESES



FED - Próxima suba de tasa

Reunión	Prob. Suba
26-sep	100,00%
08-nov	100,00%
19-dic	100,00%
30-ene	100,00%
20-mar	100,00%
01-may	100,00%
19-jun	100,00%
31-jul	100,00%
18-sep	100,00%
Rango actual	1,75% - 2,00%

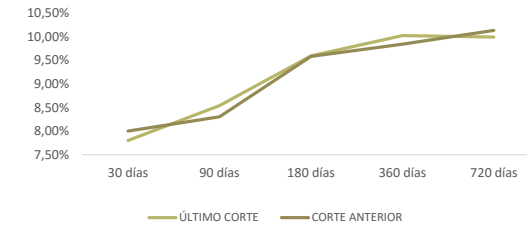
Emisiones (LRMs) - mercado primario

	Ult. Corte
30 días	7,80%
90 días	8,54%
180 días	9,59%
360 días	10,02%
720 días	9,99%

Datos Relevantes Nacionales

Indicador	Ultimo dato
Inflación 12m	8,41%
D. Fiscal (%PIB)	-4,00%
Desempleo	7,93%
PIB (Δ Interanual)	2,20%

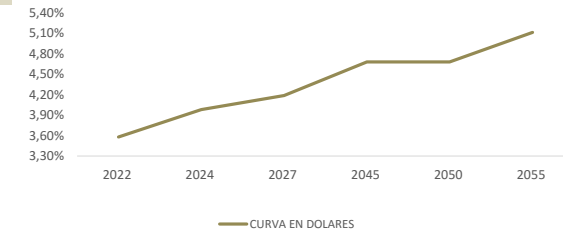
CURVA EN PESOS



CURVA EN DOLARES

Rendimiento Bonos Globales En USD

Vencimiento	Rendimiento
2022	3,58%
2024	3,98%
2027	4,19%
2045	4,68%
2050	4,68%
2055	5,11%



Fuente: Elaboración propia en base a datos de Bloomberg y BEVSA

Disclaimer: La información contenida en el presente documento ha sido preparada con fines exclusivamente informativos. No constituye oferta, recomendación o asesoramiento de inversión.